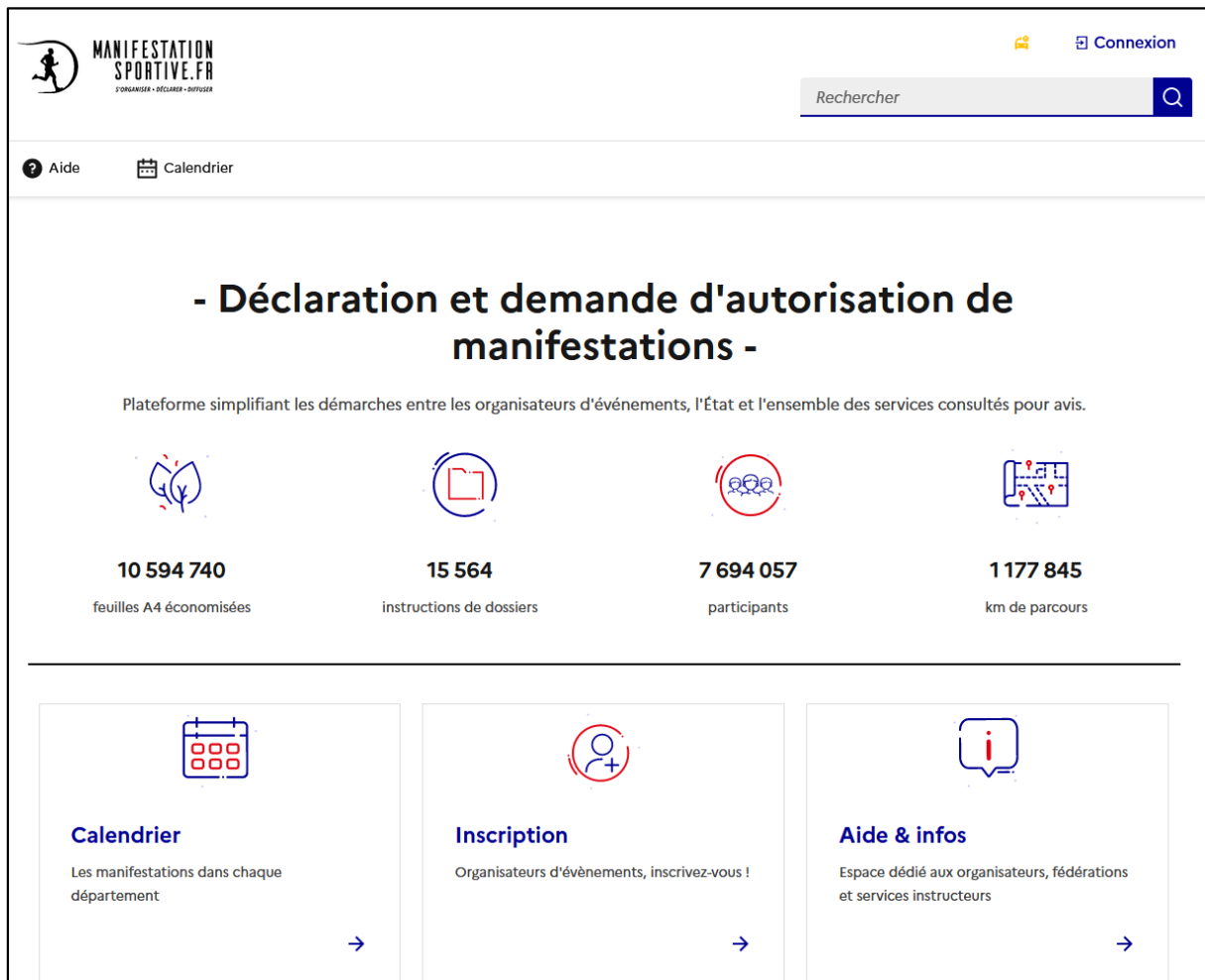


**PLATEFORME INTERNET
« declaration-manifestations.gouv.fr »
TUTORIEL « ORGANISATEUR »**

<https://declaration-manifestations.gouv.fr/>



The screenshot shows the homepage of the 'MANIFESTATION SPORTIVE.FR' platform. The header includes the logo, a search bar with the text 'Rechercher', and a 'Connexion' link. Below the header, there are links for 'Aide' and 'Calendrier'. The main content area features a large heading: '- Déclaration et demande d'autorisation de manifestations -'. Below this, a sub-heading reads: 'Plateforme simplifiant les démarches entre les organisateurs d'événements, l'État et l'ensemble des services consultés pour avis.' There are four data points presented with icons: 10 594 740 feuilles A4 économisées (with a leaf icon), 15 564 instructions de dossiers (with a document icon), 7 694 057 participants (with a group of people icon), and 1 177 845 km de parcours (with a map icon). At the bottom, there are three navigation cards: 'Calendrier' (with a calendar icon) with the text 'Les manifestations dans chaque département', 'Inscription' (with a person icon) with the text 'Organisateurs d'événements, inscrivez-vous !', and 'Aide & infos' (with an information icon) with the text 'Espace dédié aux organisateurs, fédérations et services instructeurs'. Each card has a right-pointing arrow.

NB : Cette plateforme prend en charge uniquement les manifestations du milieu terrestre se déroulant en plein air, sur la voie publique.
Sont exclues les manifestations nautiques (sauf multisports) et toutes les manifestations se déroulant en salle et/ou stade (sports collectifs, sports de combats...).

I – CRÉATION D'UN COMPTE ORGANISATEUR

Sur la page d'accueil du site (<https://declaration-manifestations.gouv.fr/>), cliquer sur "Inscription"



Renseigner les différents champs, puis cliquer sur « *Je confirme ma demande d'inscription en tant qu'organisateur* ».

Une fois votre demande formulée, un message apparaîtra vous invitant à lire le courriel qui vous a été envoyé dans votre messagerie.

Vérifiez que le courriel ne soit pas dans votre dossier « Indésirables » ou « Spam ».
Il faudra vous connecter, via le lien fourni **utilisable une seule fois**.

Vous aurez automatiquement un profil « Organisateur » afin que vous puissiez accéder immédiatement à l'ensemble des fonctionnalités de la plateforme.

Si vous intervenez dans l'instruction des dossiers, ne vous créez pas de compte via le lien d'inscription en page d'accueil.
Veillez prendre contact avec la préfecture afin de paramétrer votre profil d'utilisateur.

II – CONNEXION



Connexion à la plateforme

Se connecter avec son compte

Sauf mention contraire, tous les champs sont obligatoires.

Nom d'utilisateur

Nom d'utilisateur

Mot de passe

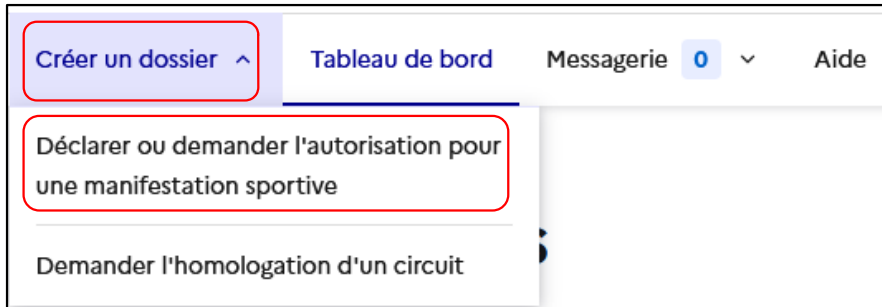
Afficher

[Mot de passe oublié ?](#)

Se connecter

III – DÉPÔT D'UN DOSSIER DE MANIFESTATION SPORTIVE

Déclarer la manifestation en cliquant sur "Créer un dossier" et sélectionner "Déclarer ou demander l'autorisation pour une manifestation sportive".

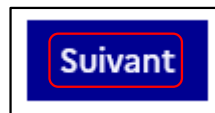


1 – Rechercher le formulaire

Étape 1 sur 5 : Nature de votre manifestation

1 - Saisir l'activité (cyclisme, athlétisme...) et sélectionner l'activité précise pour compléter automatiquement les champs suivants.

2 – Cliquer sur "Suivant".



The screenshot shows the 'Recherche de formulaire' interface. It is 'Étape 1 sur 5' with the title 'Nature de votre manifestation'. The next step is 'Localisation de votre manifestation'. There is a search field for 'Recherche d'activité sportive' with a red box around it. Below it are dropdown menus for 'Discipline' and 'Activité'.

Étape 2 sur 5 : Localisation de votre manifestation

The screenshot shows the 'Localisation de votre manifestation' interface. It is 'Étape 2 sur 5'. The next step is 'Caractéristiques de votre manifestation'. There are two dropdown menus: 'Département de départ' with '27 - Eure' selected (red box) and 'Commune de départ' with '27000 Évreux' selected (red box). A 'Précédent' button is at the bottom.

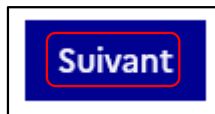
1 – Saisir le département et la commune de départ

2 – Cliquer sur "Suivant"



Étape 3 sur 5 : Caractéristiques de votre manifestation

- 1 – Saisir le nombre de participants.
- 2 - **Décocher la case "Classement, chronométrage.."** en cas de manifestation de type randonnée.
- 3 – Cliquer sur "Suivant".



Étape 3 sur 5

Caractéristiques de votre manifestation

Étape suivante : Site de pratique

Nombre de participants
En cas d'incertitude, prévoyez "large" car vous ne pourrez plus modifier cette information et

200

Classement, chronométrage, horaire fixé à l'avance ?

Oui

[Précédent](#)

Étape 4 sur 5 : Site de pratique

Étape 4 sur 5

Site de pratique

Étape suivante : Verification

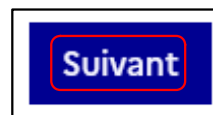
Emprise de la manifestation ?

Search

Hors voies publiques
Voies non ouvertes ou temporairement fermées à la circulation publique
Partiellement sur voies publiques ou ouvertes à la circulation
Totalemment sur voies publiques ou ouvertes à la circulation

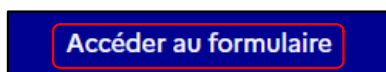
- 1 – Sélectionner l'emprise de la manifestation.

- 2 - Cliquer sur "Suivant".



Étape 5 sur 5 : Vérification

- 1 – Contrôler que le formulaire (cerfa) correspond à la manifestation.
- 2 – Cliquer sur "Accéder au formulaire".




Étape 5 sur 5

Verification


CERFA N°15827

2 – Compléter le formulaire

La partie "Déclaration initiale" n'est pas modifiable.

 Manifestation compétitive de cyclisme sans véhicules terrestres à moteur soumise à déclaration

dcnmc

 Vous pouvez enregistrer ce formulaire à tout moment puis le reprendre ultérieurement.

Déclaration initiale (non modifiable)

Activité

Course cycliste sur route en circuit | x

Compétition ?
Oui

Emprise sur voie publique ?

Totalement sur voies publiques ou ouvertes à la circulation

Nombre de participants
renseigner le nombre de participants de la précédente édition ou le nombre de participants estimé si première édition

200

Détail de la manifestation

Nom de la manifestation

EXEMPLE : Prix de la préfecture

Date de début ?

14/04/2024 10:00

Date de fin

14/04/2024 17:00

Description
précisez les modalités d'organisation et les caractéristiques de la manifestation

2 courses cyclistes : Catégories A et B - départ à 11h00 + Catégories C et D - départ à 13h00

Observation
précisez les observations sur la manifestation, destinées aux services d'instruction

Publier la manifestation dans le calendrier
Oui

Afficher les coordonnées de la structure dans le calendrier
Oui

Vous êtes affiliés à une fédération délégataire de la discipline et la manifestation est inscrite sur son calendrier ?
Oui

Nombre d'organiseurs
renseigner le nombre d'organiseurs présents pour la manifestation

1

Nombre max. de spectateurs

100

Départ groupé des participants
Oui

Circulation groupée des participants
Oui

Ne pas oublier de saisir les horaires de début et de fin de la manifestation.
Ne pas oublier de cocher la case en cas d'affiliation à une fédération délégataire.

Géographie et parcours

i **💡 Conseil pour gagner du temps !**

1. Ne pas remplir immédiatement des informations de ce paragraphe "Géographie et parcours".
2. Créez vos parcours depuis l'onglet "Cartographie" (en n'oubliant pas d'enregistrer vos parcours).
3. La plateforme va analyser vos parcours...
4. Revenez sur cet onglet, les informations préremplies seront automatiquement ajoutées à votre formulaire lorsque vous l'enregistrerez.

Signification des couleurs :

- Élément(s) présent(s) dans les cartographies de parcours MAIS ABSENT(S) dans ce formulaire. Ces informations sont automatiquement ajoutées à votre formulaire lorsque vous l'enregistrez.
- Élément(s) présent(s) dans ce formulaire MAIS ABSENT(S) dans les cartographies de parcours.
- Élément(s) présent(s) dans ce formulaire ET dans les cartographies de parcours. En principe, à la fin de la constitution du dossier, tout est vert.

Département de départ
27 - Eure

Autres départements traversés **?**
attention : si votre manifestation se déroule sur plusieurs départements, alors le délai d'instruction est de 3 mois !
Sélectionner une option

Commune de départ
Évreux

Autres communes traversées **?**
Ne pas sélectionner la commune de départ.
Sélectionner une option

Prendre en compte les informations données par la plateforme sans oublier d'effectuer le point n°4.
Dans le cas d'une manifestation interdépartementale, il est toutefois impératif de sélectionner les autres départements traversés.

Coordonnateur Sécurité

Nom de famille du coordinateur de sécurité
ZZZZZZ

Prénom du coordinateur de sécurité
Yyyyyy

Numéro de téléphone du coordinateur de sécurité
0602030405

Adresse email du coordinateur de sécurité
yyyyyy.zzzzzz@aaa.fr

Régime demandé en matière de circulation publique

Usage exclusif temporaire de la chaussée **?**
Oui

Usage privatif de la chaussée **?**
Non

Précisions sur le régime de circulation
nom des voies empruntées avec leur créneau horaire de passage

Le régime de circulation est proposé en fonction de l'activité sélectionnée.
Il faudra penser à demander les arrêtés de circulation aux communes traversées.

Informations sur le dispositif de sécurité de la manifestation

Véhicules d'accompagnement :

Nombre de véhicules d'accompagnement

nombre de véhicules d'accompagnement

5



Oui

Présence d'un véhicule d'ouverture (véhicule "pilote")



Oui

Présence d'un véhicule de début de course (véhicule "tête de course")



Oui

Présence d'un véhicule de fin de course



Non

Présence d'autres véhicules d'organisation (auto ou moto)

Signaleurs :

Nombre de signaleurs

10

Nombre de signaleurs en postes fixes

10

Nombre de signaleurs mobiles en voitures

0

Nombre de signaleurs mobiles en motos

0

Forces de l'ordre :



Non

Disposerez-vous d'un encadrement de la police municipale ?



Non

Aurez-vous une convention avec la police nationale ou la gendarmerie ?

Balisage



Non

Vous êtes signataire d'une charte de balisage temporaire ou départementale ou régionale ?

Type et mode de balisage utilisé ?

À préciser si nécessaire

Zones protégées



Le budget de la manifestation excède 100 000 €

Non



Manifestation présentant un caractère lucratif et regroupant sur un même site plus de 1500 personnes ?

Non



Manifestation donnant lieu à la délivrance d'un titre national ou international ?

Non



Manifestation avec engagement de véhicules terrestres à moteur se déroulant en dehors des voies ouvertes à la circulation

Non

Sites Natura2000 ?

sélectionnez les sites Natura 2000 traversés par la manifestation

À sélectionner si connu à l'avance



Une charte de dispense en cours de validité pour le site Natura 2000 a été signée ?

Non

Lieux PDESI

sélectionner les lieux inscrits au plan PDESI traversés par la manifestation

Sélectionner une option

Personne à contacter sur place

Nom de famille de la personne à contacter sur place

XXXXXX

Prénom de la personne à contacter sur place

Wwwwww

Numéro de téléphone de la personne à contacter sur place

0706050403

Déclarant

Qualité du déclarant

Président

Enregistrer



TRUCS ET
ASTUCES

Tant que le dossier n'est pas envoyé pour "Instruction", le formulaire peut être modifié.

3 – Compréhension de l'espace de travail

Tableau de bord

Créer un dossier ▾ **Tableau de bord** Messagerie 0 ▾ Aide Préfecture 27 / Organisateur

Dossiers actuels

Archives

A envoyer
1 brouillon

En cours d'instruction
0 dossier

Traités

- 0 autorisée
- 0 interdite
- 1 annulée

N°	Formulaire	Date de début	Nom	Départ de	État	Complétude	Dernière action
35431		14/04/2024	EXEMPLE : Prix de la préfecture	Évreux			Aucune action effectuée pour le moment

Messagerie

Messagerie 0 ^ Aide

- Messagerie générale
- Convocation
- Demande d'action
- Information de suivi
- Conversation
- Actualité de la plateforme
- Forum
- Réponse officielle

Dossier : Exemple : Prix De La Préfecture

Identité	Caractéristiques	Modif.	Complétude	Action
Dossier n° 35431 	 Cyclisme → Course cycliste sur route en circuit + d'informations	Aucune		A envoyer

Attention ! Vous avez jusqu'au 14 février 2024, pour déclarer la manifestation en préfecture ou pour demander son autorisation

Avancement de votre dossier :

Préparation du dossier

▶

Dossier à envoyer



Une attention est marquée sur la date de limite d'envoi du dossier auprès de l'autorité administrative instructrice (préfecture ou mairie).



Menu des actions

Actions requises

- Cartographie manquante**
Vous devez fournir vos parcours au sein de l'outil cartographique ? [?](#) [↗](#)
- Pièces jointes manquantes**
Liste des fichiers à joindre avant le jeudi 15 février 2024 :
 - Règlement de la manifestation
 - Dispositions prises pour la sécurité
 - Dossier technique cyclisme
 - Itinéraire horaire
 - Preuve d'inscription au calendrier fédéralUne fois ces pièces jointes au dossier, vous serez en mesure d'envoyer votre demande.

Actions disponibles

- 👁️ Octroyer un accès en lecture ?
- 📄 Exporter cette manifestation
- 📁 Créer un nouveau dossier à partir de celui-ci
- ⊗ Annuler cette manifestation
- ⊕ Effectuer une évaluation Natura2000

Le bouton "Actions" ouvre un volet qui mentionnent les "Actions requises" avant l'envoi du dossier ainsi que les autres actions disponibles.

✉ Messagerie **📄 Détail de la manifestation** 🗺 Cartographie 📎 Pièces jointes

Formulaire conforme à la déclaration de :

✎ Modifier

Classement, chronométrage, horaire fixé à l'avance : [?](#)

Emprise sur voie publique : Totalemment sur voies publiques ou ouvertes à la circulation

A la date du : 3 janvier 2024

⚠ Ce dossier n'est pas encore envoyé au service instructeur.

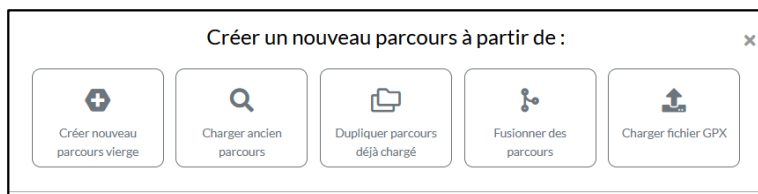
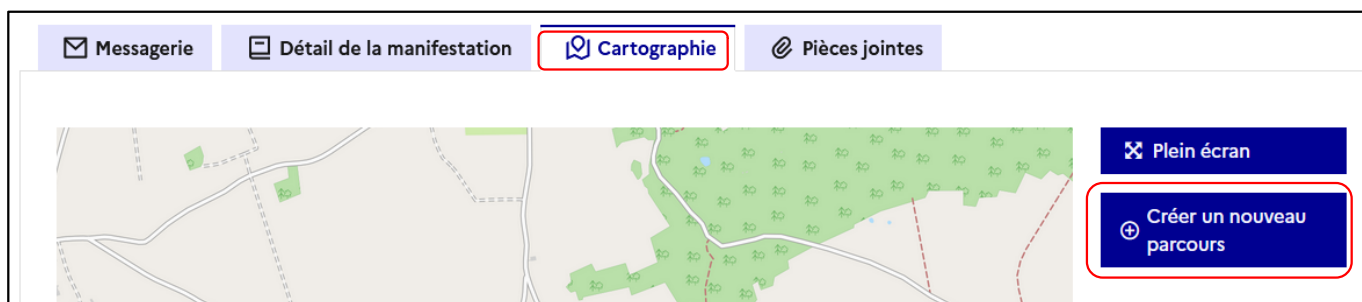


TRUCS ET
ASTUCES

L'onglet "Détail de la manifestation" retrace les informations précédemment complétées dans le formulaire.

Le bouton "Modifier" permet d'effectuer des modification dans le formulaire précédemment complété.

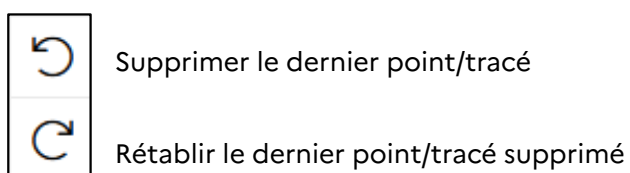
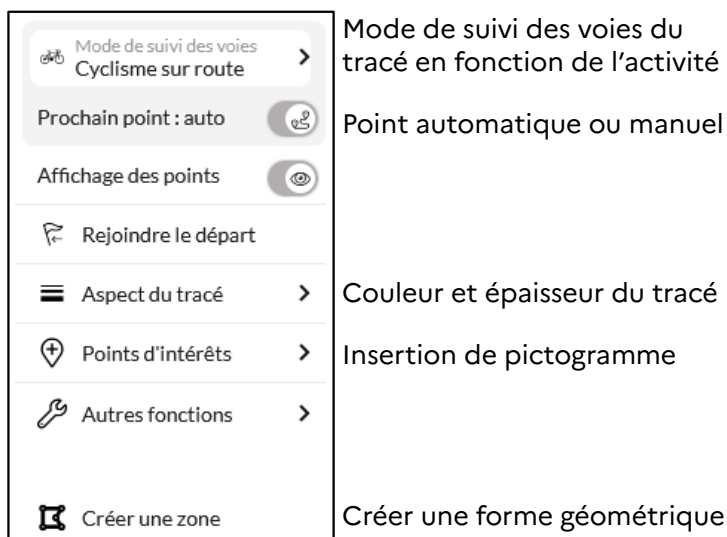
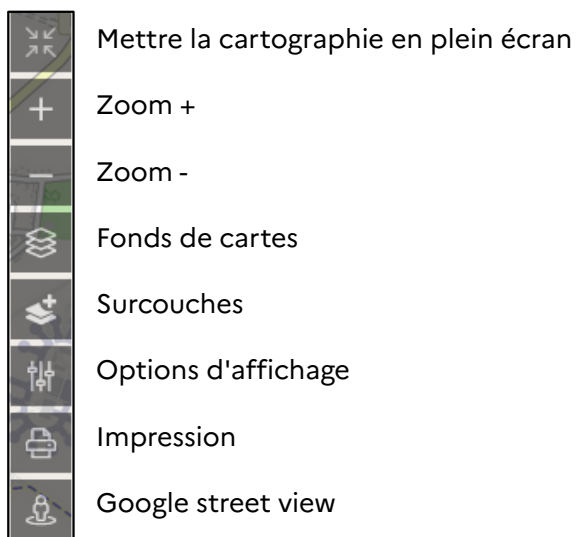
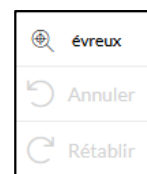
4 – Créer le ou les parcours cartographiques



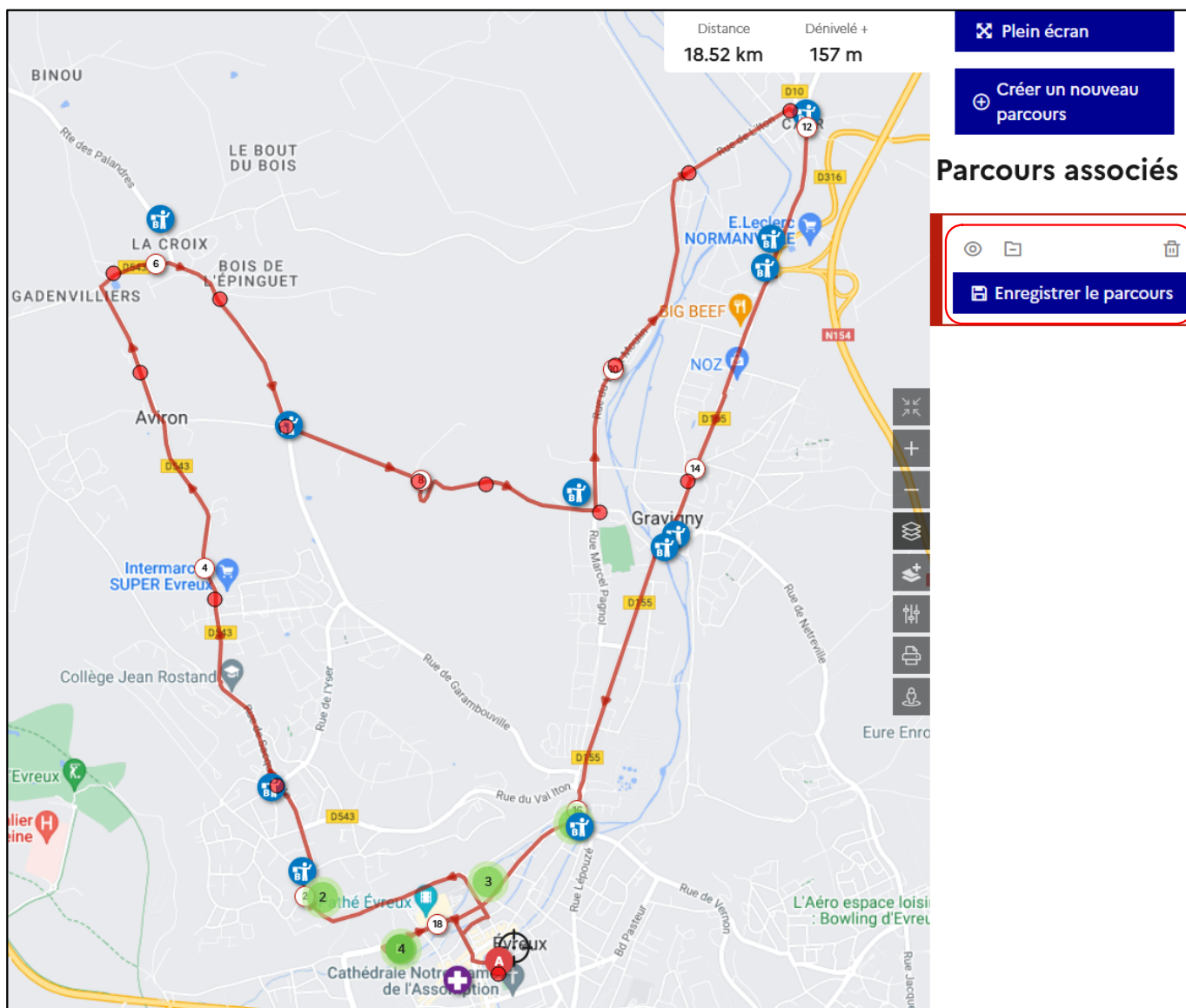
Sélectionner le mode de création souhaitée.

Outils cartographiques :

Centrer la carte sur le territoire de la manifestation en remplissant le champ situé en haut à gauche de l'écran.



- 1 : Cliquer gauche (sur la souris) sur la cartographie pour débiter le parcours
 - 2 : Cliquer gauche (sur la souris) sur la cartographie, le long de la route empruntée pour tracer le parcours
 - 3 : Positionner les signaleurs (Points d'intérêts)
 - 4 : Positionner les secours (Points d'intérêts)
 - 5 : Enregistrer le parcours en cliquant sur le bouton "Enregistrer le parcours"
- Enregistrer le parcours après chaque modification ou ajout



5 – Régler l'incohérence géographique

✉ Messagerie
📄 Détail de la manifestation
🗺 Cartographie
📎 Pièces jointes

Géographie et parcours

Commune de départ : Evreux

Arrondissements traversés : 27 - Eure : Evreux.

Communes traversées : 27 - Eure : 27000 Evreux.

⚠ Des incohérences sont détectées entre [📄 Détail de la manifestation](#) et [🗺 Cartographie](#) :

Elles peuvent être traitées depuis l'édition du formulaire.

Communes absentes dans le [Détail de la manifestation](#) et présentes dans la cartographie :

27 - Eure : 27930 Avron, 27930 Gravigny, 27930 Normanville.

Liste des rues : ?

Parcours 1 +

Dans l'onglet "Détail de la manifestation", cliquer sur "Modifier".

Messagerie **Détail de la manifestation** Cartographie Pièces jointes

Formulaire conforme à la déclaration de : Modifier

Dans le formulaire, les communes traversées ont été détectées lors du tracé du parcours et ajoutées directement.

Géographie et parcours

Conseil pour gagner du temps !

1. Ne pas remplir immédiatement des informations de ce paragraphe "Géographie et parcours".
2. Créez vos parcours depuis l'onglet "Cartographie" (en n'oubliant pas d'enregistrer vos parcours).
3. La plateforme va analyser vos parcours...
4. Revenez sur cet onglet, les informations préremplies seront automatiquement ajoutées à votre formulaire lorsque vous l'enregistrez.

Signification des couleurs :

- Élément(s) présent(s) dans les cartographies de parcours MAIS ABSENT(S) dans ce formulaire. Ces informations sont automatiquement ajoutées à votre formulaire lorsque vous l'enregistrez.
- Élément(s) présent(s) dans ce formulaire MAIS ABSENT(S) dans les cartographies de parcours.
- Élément(s) présent(s) dans ce formulaire ET dans les cartographies de parcours. En principe, à la fin de la constitution du dossier, tout est vert.

Département de départ
27 - Eure

Autres départements traversés ⓘ
attention : si votre manifestation se déroule sur plusieurs départements, alors le délai d'instruction est de 3 mois !
Sélectionner une option

Commune de départ ⓘ
Évreux

Autres communes traversées ⓘ
Ne pas sélectionner la commune de départ.
27930 Aviron | x 27000 Évreux | x 27930 Gravigny | x 27930 Normanville | x

Cliquer sur "Enregistrer" en bas du formulaire

Enregistrer

L'incohérence géographique a disparu. L'ensemble des rues/routes empruntées a été détecté.

Messagerie **Détail de la manifestation** Cartographie Pièces jointes

Géographie et parcours

Commune de départ : Évreux
Arrondissements traversés : 27 - Eure : Évreux.
Communes traversées : 27 - Eure : 27930 Aviron, 27930 Gravigny, 27930 Normanville, 27000 Évreux.

Liste des rues : ⓘ

Parcours 1

- Boulevard Georges Chauvin
- Rue de la Rochette
- Rue du 7e Chasseur
- Rue du Général Leclerc
- Rue Saint-Thomas

6 – Insertion des pièces jointes

Les documents constitutifs du dossier sont à insérer dans l'onglet "Pièces jointes".

[✉ Messagerie](#) [📄 Détail de la manifestation](#) [🗺 Cartographie](#) [📎 Pièces jointes](#)

Plusieurs pièces devront être annexées à votre formulaire afin de constituer votre dossier.
Les éléments manquants sont mis en évidence.
Lorsque votre dossier sera complet, vous pourrez l'envoyer au service instructeur !

Conseils :

- consulter [nos trucs et astuces](#).
- vérifier [la liste des formats de fichier acceptés](#).
- ne pas dépasser 12 Mo par fichier déposé.

Type	Nom		Date limite de dépôt	Date de dépôt	Fichier
Réglementaire	Règlement de la manifestation	?	15/02/2024		Déposer le fichier
Réglementaire	Dispositions prises pour la sécurité	?	15/02/2024		Déposer le fichier
Réglementaire	Preuve d'inscription au calendrier fédéral	?	15/02/2024		Déposer le fichier
Réglementaire	Itinéraire horaire	?	15/02/2024		Déposer le fichier
Réglementaire	Dossier technique cyclisme	?	15/02/2024		Déposer le fichier
Réglementaire	Liste des signaleurs	?	25/03/2024		Déposer le fichier
Réglementaire	Attestation d'assurance	?	09/04/2024		Déposer le fichier
Réglementaire	Attestation de présence de médecin(s)	?	Aucune		Déposer le fichier Si nécessaire selon le dossier
Réglementaire	Attestation de présence de secouriste(s)	?	Aucune		Déposer le fichier Si nécessaire selon le dossier
Réglementaire	Attestation de présence de ambulance(s)	?	Aucune		Déposer le fichier Si nécessaire selon le dossier

[📎 Ajouter une pièce jointe complémentaire](#) ?

Date limite de dépôt : Seules la liste des signaleurs et l'attestation d'assurance peuvent être déposés après l'envoi du dossier.

Tous les autres documents doivent être déposés lors de l'envoi du dossier.

Pour ajouter un document qui ne figure pas dans la liste, cliquer sur "Ajouter une pièce jointe complémentaire".



Un seul fichier peut être déposé pour chaque document.

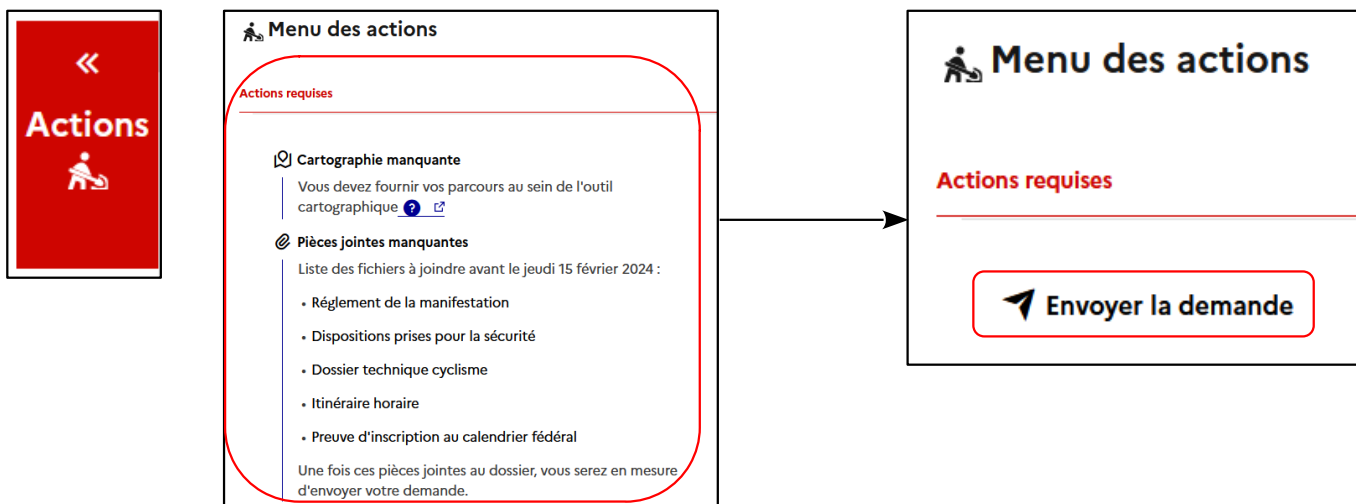
Une fois le dossier envoyé, il n'est plus possible de modifier ou de transmettre des documents (sauf la liste des signaleurs et l'attestation d'assurance).

Il faut demander au service instructeur "d'ouvrir" une nouvelle ligne pour pouvoir déposer le document.

La liste des documents demandés par la plateforme correspond à la réglementation et s'adapte en fonction de la typologie du dossier.

7 - Envoyer le dossier au service instructeur

Une fois la cartographie créée et les pièces jointes insérées, la dernière action requise est l'envoi du dossier



↳ Demander l'instruction :

Rappel du code du sport

- Article R331-17-2. Modifié par Décret n°2017-1279 du 9 août 2017 - art. 8

Le fait d'organiser sans la déclaration prévue à l'article R. 331-6 une manifestation sportive est puni des peines prévues pour les contraventions de la cinquième classe.

Est puni des peines prévues pour les contraventions de la cinquième classe le fait, par l'organisateur, de fournir de faux renseignements lors de la déclaration ou, le cas échéant, de ne pas respecter les mesures complémentaires prescrites en application de l'article R. 331-11.

Est puni de l'amende prévue pour les contraventions de la troisième classe le fait de participer sciemment à une manifestation sportive non déclarée alors qu'elle était soumise à déclaration en application de l'article R. 331-6.

Engagements

- Je m'engage à respecter les dispositions des réglementations en vigueur à ce jour.
- Je m'engage à fournir les pièces jointes suivantes dans les délais réglementaires :
 - Liste des signaleurs, avant le 25/03/2024
 - Attestation d'assurance, avant le 09/04/2024
- Je m'engage à veiller à obtenir auprès des autorités administratives compétentes les arrêtés de circulation nécessaires.
- Je certifie l'exactitude des renseignements concernant cette manifestation.

Confirmation des coordonnées

Coordonnées de la structure

E-mail : rejane007.rochette@gmail.com
Adresse : Rue du Sport 27000 Évreux
Téléphone : +33232782727

[Modifier](#)

Coordonnées du déclarant

Déclarant : Olympe DE GOUGES
Téléphone : +33601020304
Qualité du déclarant : Président

[Modifier](#)

Je confirme l'exactitude des coordonnées

⚠ Veuillez vérifier avec vigilance les éléments déclarés suivants

- Nombre de participants : 200
- Cartographie de parcours :
 - Nous avons détecté 1 POI "secours" pour indiquer vos dispositions de sécurité. ?
 - Nous avons détecté 11 POI "signaleur avec permis". ?

Votre dossier sera transmis au service : Préfecture de Evreux

La plateforme va vérifier votre déclaration auprès de votre fédération délégataire départementale : ?

› Fédération délégataire (27) - Cyclisme

Dépôt et envoi du dossier au service instructeur

Un accusé de réception va vous être envoyé par courriel. Si vous ne le recevez pas dans la prochaine heure, veuillez consulter votre tableau de bord puis éventuellement prendre contact avec votre service instructeur.

Une fois votre dossier transmis vous serez redirigé sur une page qui affichera l'état d'avancement de votre dossier. L'étape "Demande envoyée" doit apparaître en vert.

[Je valide mon dossier et je souhaite le transmettre au service instructeur maintenant.](#)

Cliquer sur "Je valide mon dossier et je souhaite le transmettre au service instructeur maintenant".



TRUCS ET
ASTUCES

Instruction par la mairie : Manifestation sportive non motorisée se déroulant sur le territoire d'une seule commune

Instruction par la préfecture : Tous les autres dossiers

Dossier de manifestation envoyé au service instructeur

Dossier : Exemple : Prix De La Préfecture

Identité

Dossier n° 35431



Caractéristiques



Cyclisme → Course cycliste sur route en circuit
+ d'informations

Traitements

Modif.

Complétude

Action

Aucune



Avancement de votre dossier :

Préparation du dossier

Envoi du dossier
04/01/2024

Instruction en cours 0%

Messagerie

[Détail de la manifestation](#)

Cartographie

Pièces jointes

Formulaire conforme à la déclaration de :

Classement, chronométrage, horaire fixé à l'avance : ?

Emprise sur voie publique : Totalemment sur voies publiques ou ouvertes à la circulation

A la date du : 3 janvier 2024


[Date de dépôt du dossier : 4 janvier 2024](#)

III – INSTRUCTION DU DOSSIER DE LA MANIFESTATION SPORTIVE


Créer un dossier ▾ **Tableau de bord** Messagerie 3 ▾ Aide Préfecture 27 / Organisateur

Dossiers actuels


Archives



A envoyer
0 brouillon



En cours d'instruction
1 dossier



Traités
✔ 0 autorisée
✘ 0 interdite
✘ 1 annulée

Messagerie 3 Aide

- ✉ Messagerie générale
- 📅 Convocation
- 👤 Demande d'action 2**
- 🔔 Information de suivi 1
- ✉ Conversation
- 📢 Actualité de la plateforme
- 🗨 Forum
- ★ Réponse officielle

N°	Formulaire	Date de début	Nom	Départ de	État	Complétude	Dernière action
35431		14/04/2024	EXEMPLE : Prix de la préfecture	Évreux			05/01/2024 14:07

1 – Suivi de l'instruction

Dossier : Exemple : Prix De La Préfecture

Identité

Dossier n° 35431



Caractéristiques

Cyclisme → Course cycliste sur route en circuit
+ d'informations

Modif.

1 - 1

Traitements

Complétude

Action

Avancement de votre dossier :

 Préparation du dossier

 Envoi du dossier
04/01/2024

 Informations complémentaires

 Instruction en cours 0%

2 – Visualisation des modifications demandées

Messagerie | Détail de la manifestation | Cartographie | Pièces jointes

Type	Destinataire/Expéditeur	Document Objet
vendredi 5 janvier 2024		
▶	De Préfecture de Évreux	Demande de modification de...
▶	De Préfecture de Évreux	Pièce jointe complémentaire ...
▶	De Préfecture de Évreux	Pièce jointe invalidée > Dema...
▶	De Préfecture de Évreux	Démarrage de l'instruction
▶	De Préfecture de Évreux	Démarrage de l'instruction
▶	De Préfecture de Évreux	Démarrage de l'instruction
jeudi 4 janvier 2024		
▶	De Manifestation Sportive	Accusé de réception (dépôt de do...
▶	Pour Préfecture de Évreux	Nouveau dossier à instruire

[Charger plus de message](#)

Les "Actions requises" sont également visibles dans le bloc "Actions".



Actions requises

- 🔗 Modification de pièce jointe demandée
- 📄 Modification de formulaire demandée

Des informations complémentaires sont requises par le service instructeur du dossier

Veuillez fournir les documents dont la liste est affichée ci-dessous pour que l'instruction de votre dossier puisse continuer

- ARRÊTÉ MUNICIPAL DE CIRCULATION

Modification du formulaire

Cliquer sur l'action "Modification de formulaire demandée" dans le bloc "Actions requises".

Effectuer les modifications (champs non grisés et modifiables) et cliquer sur



Modification des pièces jointes

Cliquer sur l'action "Modification de pièce jointe demandée" dans le bloc "Actions requises".

Type	Nom	Date limite de dépôt	Date de dépôt	Fichier	État
Réglementaire	Règlement de la manifestation	15/02/2024	04/01/2024		
Réglementaire	Dispositions prises pour la sécurité	15/02/2024	04/01/2024	Modification demandée	
Réglementaire	Preuve d'inscription au calendrier fédéral	15/02/2024	04/01/2024		
Réglementaire	Itinéraire horaire	15/02/2024	04/01/2024		
Réglementaire	Dossier technique cyclisme	15/02/2024	04/01/2024		

Demande	ARRÊTÉ MUNICIPAL DE CIRCULATION		19/01/2024	Déposer le fichier	-
----------------	---------------------------------	--	------------	--------------------	---

Modifier ou supprimer la pièce jointe

0
Modification demandée le 05/01/2024 à 14:06 pour la raison suivante : Le document inséré n'est pas le document demandé

04/01/2024

Modification demandée

Raison de la demande : Le régime de circulation choisi nécessite un arrêté de circulation.
Demandée par Réjane ROCHETTE ✎ du service Préfecture de Evreux (27).
Demandée le 5 janvier 2024 14:06.

19/01/2024

Survoler le champ "Modification demandée" et l'icône "Information" pour afficher l'explication de la modification demandée par le service instructeur.

Supprimer le fichier

Envoyer

Déposer le fichier ici (1 seul fichier autorisé)

Envoyer

6.3 KB
5... Dispositi...

Supprimer le fichier

Envoyer

Réglementaire	Dispositions prises pour la sécurité		15/02/2024	05/01/2024	
---------------	--------------------------------------	--	------------	------------	--

Modification du parcours

Cliquer sur l'action "Modification de parcours demandée" dans le bloc "Actions requises".

Messaging | Detail of the manifestation | **Cartographie** | Attachments

Parcours modifiable

Parcours 1

Enregistrer le parcours

Enregistrer le parcours
"Parcours 1"

Nom du parcours
Parcours 1

Description du parcours
Parcours 1

Enregistrer SANS envoyer

Enregistrer ET envoyer

Effectuer les modifications demandées, enregistrer puis envoyer



TRUCS ET
ASTUCES

Le fait de modifier le parcours peut provoquer des "Incohérences géographiques" qu'il faudra corriger.

3 – Consulter les documents officiels

Une fois la manifestation autorisée, elle apparaît dans la partie "traités" du tableau de bord.

Dossiers actuels

Archives

A envoyer
0 brouillon

En cours d'instruction
0 dossier

Traités

- ✓ 1 autorisée
- ⊖ 0 interdite
- ⊖ 1 annulée

N°	Formulaire	Date de début	Nom	Départ de	État	Complétude	Dernière action
35431		14/04/2024	EXEMPLE : Prix de la préfecture	Évreux			22/01/2024 14:32

Les documents officiels (récépissé de déclaration, arrêté d'autorisation, arrêté de circulation...) sont tous regroupés dans un nouvel onglet "Documents officiels".

Ces documents sont accessibles à l'organisateur mais également aux différents services consultés (police, gendarmerie, pompiers, Conseil départemental – Service des routes...).

Dossier : Exemple : Prix De La Préfecture

Identité	Caractéristiques	Modif.	Traitements	Action
Dossier n° 35431 	 Cyclisme → Course cycliste sur route en circuit + d'informations	Aucune	Complétude 	

Avancement de votre dossier :

Préparation du dossier → Envoi du dossier 04/01/2024 → Informations complémentaires → Dossier accepté → Documents officiels publiés / Récépissé de déclaration

Messagerie | Détail de la manifestation | Cartographie | Pièces jointes | **Documents officiels (1)**

Dans l'ordre antéchronologique

Récépissé de déclaration

Déposé le : 24 janvier 2024 10:10
par : Préfecture de Évreux (Rochette Réjane)
Fichier : [2.Compétition.ott](#)

4 - Divers

Messagerie

L'onglet "Messagerie" permet de suivre les différentes actions effectuées sur le dossier.

Il est possible de communiquer avec le service instructeur et les différents services de l'État à partir du bouton "Démarrer une conversation".

Messagerie | Détail de la manifestation | Cartographie | Pièces jointes

Consulter l'aide | Modifier mes options de notifications

Actualiser | **Démarrer une conversation** | Filtre | Tous | Non lu | Archives

Type	Destinataire/Expéditeur	Document Objet
jeudi 4 janvier 2024		
	De Manifestation Sportive	Accusé de réception (dépôt de do...
	Pour Préfecture de Évreux	Nouveau dossier à instruire

Charger plus de message

Aides

Une page d'aides dédiée aux organisateurs est présente. Elle est classée par thématique.

Créer un dossier ▾ Tableau de bord Messagerie 1 ▾ **Aide**

Organisateurs

Pages d'aide

Forum

Instructeurs

Pages d'aide

Forum

Services consultés

Pages d'aide

Forum

FAQ pour les organisateurs

[Retour au sommaire](#)

Général Sportif Circuit Non revendicatif

Rechercher

[Premiers pas](#) [Je suis bloqué](#) [Réglementation](#) [Constitution d'un dossier](#) [Cartographie](#) [Fédérations](#) [Sites naturels protégés](#)

Annulation de la manifestation

Il est possible à tout moment de demander l'annulation de la manifestation. Pour cela, envoyer le formulaire de demande d'annulation par mail à l'instructeur.

Dossiers actuels

Archives

A envoyer
0 brouillon

En cours d'instruction
0 dossier

Traités

- 0 autorisée
- 0 interdite
- 2 annulées

N°	Formulaire	Date de début	Nom	Départ de	État	Complète	Dernière action
28299		01/01/2024	Première homologation - TEST : CIR CUIT DE LA PRÉFECTURE - 01/01/2024	Évreux			15/09/2023 08:47
35431		14/04/2024	EXEMPLE: Prix de la préfecture	Évreux			22/01/2024 14:32

Dossier : Exemple : Prix De La Préfecture

Identité: Dossier n° 35431

Caractéristiques: Cyclisme → Course cycliste sur route en circuit

Traitements: Aucune

Avancement de votre dossier:

Préparation du dossier → Envoi du dossier 04/01/2024 → Informations complémentaires → **Dossier annulé** / Documents officiels publiés / Déclaration d'annulation

Messagerie Détail de la manifestation Cartographie Pièces jointes **Documents officiels (2)**

Dans l'ordre antéchronologique

Déclaration d'annulation

Déposé le : 24 janvier 2024 10:24 par : Préfecture de Evreux (Rochette Réjane) Fichier : Déclaration_dannulation.pdf

Récépissé de déclaration

Déposé le : 24 janvier 2024 10:10 par : Préfecture de Evreux (Rochette Réjane) Fichier : 2.Competition.ott

IV - INFORMATIONS COMPLÉMENTAIRES ET RÈGLEMENTAIRES

La rubrique "**Manifestations sportives**" du site internet des services de l'État dans l'Eure est accessible via l'adresse : <https://www.eure.gouv.fr/Demarches/Manifestations-sportives>

Les rubriques suivantes sont disponibles :

- Plateforme internet "declaration-manifestations.gouv.fr" ;
- Définitions et Réglementation ;
- Manifestations sportives : Non motorisées ;
- Manifestations sportives : Motorisées ;
- Routes ;
- Natura 2000 et Forêts domaniales.

Les documents suivants sont téléchargeables :

- Tutoriel "Organisateur"
- Modèle de règlement particulier d'une manifestation sans classement ni chronométrage ;
- Liste de signaleurs (vierge) ;
- Formulaire d'avis de passage dans une commune ;
- Formulaire de demande d'arrêt de circulation ;
- Attestation de conformité (pour les manifestations motorisées) ;
- Formulaire de demande d'annulation.

V – À SAVOIR

Il s'agit d'une démarche unique.

Lors du dépôt de votre dossier en ligne, celui-ci est envoyé à/au :

- fédération délégataire de la discipline de la manifestation ;
- service instructeur (Préfecture ou bien Mairie si la manifestation non motorisée se déroule sur le territoire d'une seule commune).

C'est l'instructeur qui consultera les autres services (SDIS, Gendarmerie, Police Nationale, Conseil Départemental, DDTM, SDJES, SAMU, Mairies...) dans le cadre de l'instruction de votre dossier.

Vous avez la possibilité d'octroyer un accès en lecture à tout service présent sur la plateforme avant le dépôt de votre dossier en ligne pour obtenir des recommandations sur votre dossier ou cartographie.

Attention l'octroi d'accès en lecture ne vous dispense pas du dépôt du dossier en ligne. C'est seulement une option qui vous permet d'échanger avec un service particulier pour obtenir une aide ou un conseil relatif à la sécurité, l'environnement...